

# KeyStep 37

Expanded sequencing controller

この度は、Arturia **KeyStep 37**をお買い上げいただき、誠にありがとうございます。KeyStep 37は、ポータブルな37鍵MIDIコントローラーで、より1歩進んだシーケンス、アルペジオ機能を内蔵しています。KeyStep 37は、様々な用途に合わせて機能を設定することができます。そのすべてをここでご紹介することはできませんが、代表的な使用シーンに絞ってご紹介します。

## クイック・スタート

1. KeyStep 37を付属のUSBケーブルでコンピュータに接続します。
2. こちらにアクセスします：[www.arturia.com/keystep-37-start](http://www.arturia.com/keystep-37-start)
3. 上記URLのページでは、KeyStep 37の製品登録とKeyStep 37エディター・ソフトウェアのダウンロードが行えます。

📌 ヘルプが必要ですか? こちらにアクセス：[www.arturia.com/support](http://www.arturia.com/support)

## パッケージ内容

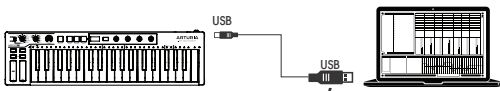
- KeyStep 37本体
- USBケーブル
- 製品登録カード
- アンチ・グラウンド・ループ・アダプター



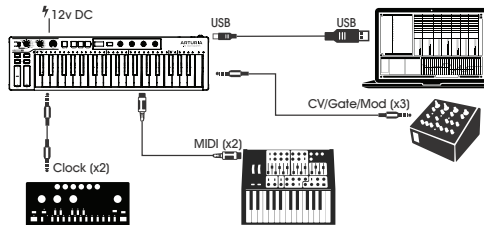
## 接続する

KeyStep 37は様々な機器と接続でき、多彩なシーンに対応できます。以下はその代表的な接続例です：

### KeyStep 37をコンピュータに接続して使用する



### 複数の機器と接続して使用する



ピッチCVにはV/Oct (Arturia製シンセサイザー、ユーロラック・モジュール等々)と、Hz/V (コルグ、ピンテージのヤマハ等々)の2タイプの規格があります。KeyStep 37で使用するCV規格は、MIDI Control Centerソフトウェアで設定できます。

## 設定する

KeyStep 37の各種設定は、MIDI Control Centerソフトウェアで行えます。また、シーケンスのエディットも行えます。

1. こちらにアクセス：<http://www.arturia.com/keystep-37-start>
2. MIDI Control Centerのインストーラーをダウンロードします。

ヘルプが必要でしたら、Arturiaウェブサイトのフォーラムに質問していただくか、Arturiaテクニカル・サポートにお問い合わせください (Arturiaアカウントの作成が必要となります)。

## Ableton Live Liteのインストール

Ableton Live Liteのインストールと製品登録方法につきましては、パッケージに同梱のドキュメントをご覧ください。

1. 製品登録にはシリアルナンバーが必要となります。シリアルナンバーは、お持ちのArturiaアカウントでご覧になれます：[www.arturia.com/myarturia](http://www.arturia.com/myarturia)

## アンチ・グラウンド・ループ・アダプター

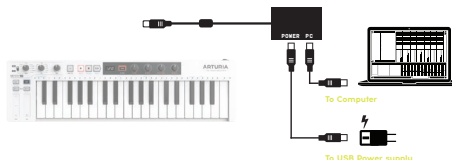
グラウンドループは、2点間が電気的に接続され、その間の電位が同じ場合に流れる不要な電流を指します。その結果、オーディオ信号にノイズが混入します。コンピュータやオーディオ・インターフェイス、オーディオ機器を含んだセッティングの場合、様々な電気信号の影響によりグラウンドループが生じることがあります。

そのような問題を解消するのが、アンチ・グラウンドループ・アダプターです。

### アンチ・グラウンドループ・アダプターを使うべきシチュエーションは?

- **ほとんどの場合、アンチ・グラウンドループ・アダプターは不要です。**  
付属のUSBケーブルでBeatStep ProとコンピュータやUSBパワーサプライを接続するだけでOKです。
- **バックグラウンド・ノイズが発生している場合**  
モニター・スピーカーやヘッドフォンなどにノイズ (低音のハム音など) が混入している状態で、オーディオ・インターフェイスとコンピュータとの接続を切り離したり、アナログ機器とのCV/Gate接続を切り離すとノイズが消える場合は、アンチ・グラウンドループ・アダプターが必要です。グラウンドループが発生している場合、KeyStep 37でアナログ機器をCVでコントロールする際に、アナログ機器のピッチなどに悪影響を及ぼすことがあります。また、KeyStep 37の電源にACアダプター (12V/1.5A: 別売) を使用するとグラウンドループが解消する場合があります。

アンチ・グラウンドループ・アダプターは、下図のように接続します：



輸入販売元

株式会社コルグ KORG Import Division  
〒206-0812 東京都稲城市矢野口4015-2