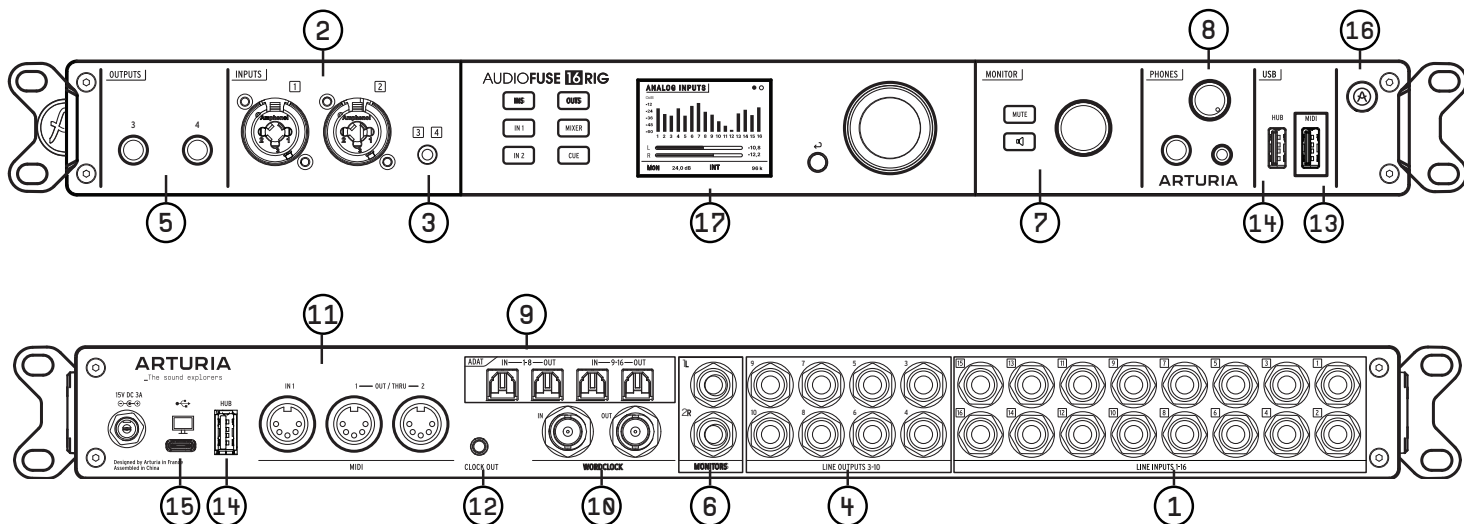


1. アナログライン入力 x16 (TRS)
2. フロントパネル Mic/Inst/Line入力 (XLRコンボジャック)
3. ライン入力 3-4 (3.5mm)
4. DCカプリングライン出力 x8 (TRS)
5. MULTIMODE出力 3-4
6. メインモニター出力
7. モニターコントロール部
8. ヘッドフォン出力 (6.35mm / 3.5mm)
9. ADAT入出力 (2ペア、16ch @ 48kHz)
10. ワードクロック I/O (BNC)
11. MID入力 x1、MIDI出力/スルー x2 (DIN)
12. アナログMIDIクロック出力
13. USB MIDI ホスト端子 (フロントパネル)
14. USBハブ (フロント、リア)
15. USB-Cポート (PCと接続)
16. Arturia ボタン
17. カラーディスプレイ



オーディオフュース

ARTURIA
The sound explorers

_AudioFuse 16Rig
16-channel mastermind interface

SPECIFICATIONS

- > アナログ入力x16 (フロントパネルのMic/Inst/Line入力x2を含む)
- > アナログDCカブリリング出力x8 (フロントパネルのマルチモード出力x2を含む)

- > アナログモニター出力x1ペア
- > ステレオヘッドフォン出力x1
- > デジタルADAT I/O (16ch : 96kHz時は8ch)
- > ワードクロック I/O (BNC 端子)
- > MIDI入力x1 (DIN)

- > MIDI出力/スレー x2 (DIN)
- > USB MIDIホスト端子 (フロント)
- > アナログMIDIクロック出力
- > USBタイプAハブ x2
- > USB-Cポート (PC/Mac 接続用、USB 2.0互換)

AudioFuse 16Rig

Studio mastermind interface

AudioFuse 16Rigは、豊富なアナログ/デジタルI/O、新世代コンバーター、柔軟なシグナル・ルーティング機能、内蔵ローレイテンシー・ミキサーなど、多彩な機能を搭載した高密度オーディオ・インターフェイスです。

1Uラックスペースに多彩な機能を凝縮

- > アナログ入力x16 / アナログ出力x12を1Uラックに装備。
- > 幅広いスタジオ・セッティングへ容易に導入できる16ch ADAT I/Oを装備。2台のAudioFuse 8Preを追加すれば合計32chのアナログ入力に拡張可能。
- > クラス・コンプライアントUSB MIDI ホスト端子 (フロントパネル) や、アナログMIDIクロック出力など、先進のMIDI機能を搭載。

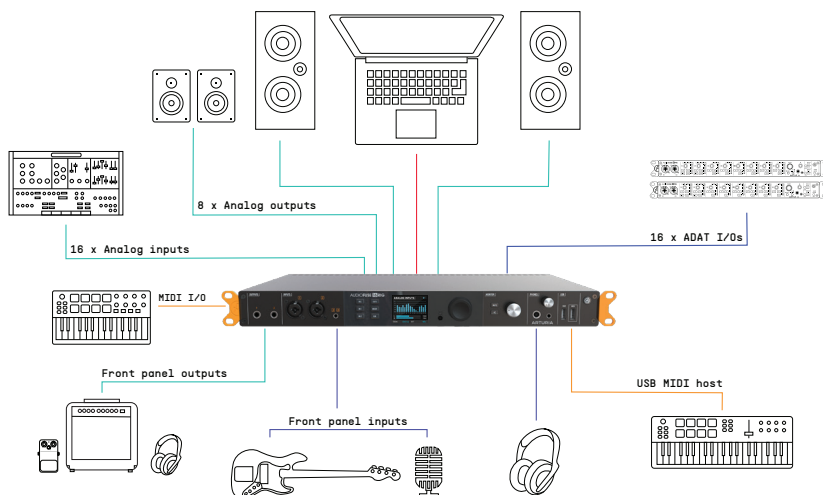
最高の音質

最高級品質のアナログ回路、最新世代のプロ用コンバーター、プロオーディオの+24dBuレベル対応など、ほぼすべてのデスクトップ型オーディオ・インターフェイスと比肩する、あるいはそれ以上の音質を実現。

スタンドアローン動作

- > DAWを使用しないライブでのセッティングがこれまで以上に簡単に：AudioFuse 16Rigには、フロントパネル端子からMIDI経由でダイレクトにコントロール可能なデジタル・サミングミキサーを内蔵。
- > 本体の各種設定やプリセットのリコールなども簡単に操作可能。

AudioFuse 16Rigを存分に使いこなしていただければ幸いです。

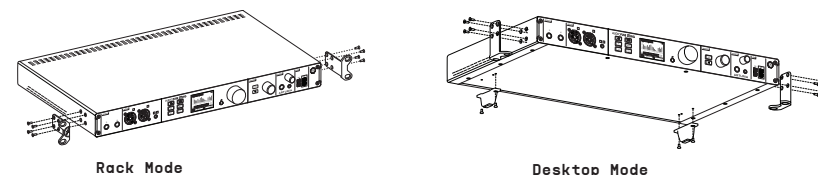


クイックスタート

1. DC電源サプライを接続します。
2. AudioFuse 16Rigを付属のUSBケーブルでコンピュータに接続します。
3. www.arturia.com/audiofuse-16rig-start にアクセスします。
4. 上記のウェブページでは、AudioFuse 16Rigの製品登録方法をご紹介します。また、最新ファームウェアやマニュアル、AudioFuse Control Centerソフトウェア (AFCC) のダウンロードも行えます。

ヘルプが必要ですか？ www.arturia.com/support にアクセスしてください。

ラックマウント / デスクトップ・モード



AudioFuse Creative Suiteを付属

Arturiaの定評あるDSPチームの手による素晴らしいソフトウェアをお楽しみください。AudioFuse 16Rigは、続々とタイトルが拡大しているソフトウェア・コレクションであるArturia Creative Suiteを付属しています。こちらは、製品登録後にダウンロードできます。

パッケージ内容

- > AudioFuse 16Rig本体
- > USBケーブルx2
- > ラックマウント・アダプター、デスクトップ・フィート (いずれも脱着可能)
- > パワーサプライ
- > 製品登録カード

動作環境



AudioFuse Control Centerソフトウェア (AFCC) の最低動作環境は、次の通りです：

Windows : Windows 8.1またはそれ以降 (64ビット)

Mac : OSX 10.13またはそれ以降 (64ビット)

Apple M1、64ビットIntel® Core™またはAMDマルチコア・プロセッサ、4GB以上のRAMに対応。

輸入販売元

株式会社コルグ KORG Import Division
〒206-0812 東京都稲城市矢野口4015-2